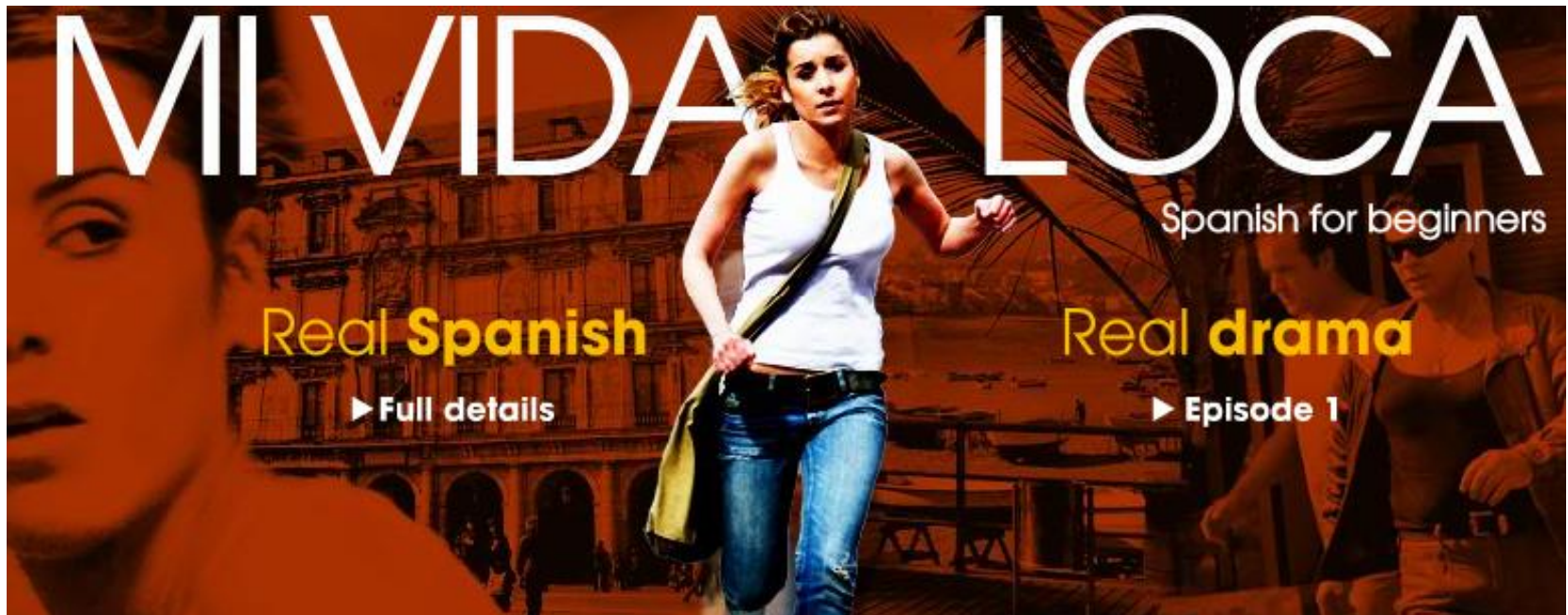


Mi vida loca...Ep. 7



<http://www.bbc.co.uk/languages/spanish/mi-vidaloca/>

NEW UNIT: LA ESCUELA

- In this Unit we are going to study about school, classes and how to describe your daily life in school.



CALENTAMIENTO

- ◉ What are the capitals of Spain, Mexico, El Salvador and Guatemala?
- ◉ How many languages are spoken in Spain?
- ◉ Who invaded Spain for 700 years?
- ◉ What is El Salvador famous for geographically speaking?
- ◉ What does El Salvador produce?
- ◉ How is the people from El Salvador?
- ◉ What are two of the most influential cultures in Mexico?
- ◉ What was the capital of Mexico during the Aztec Empire?
- ◉ What indigenous population prospered in Guatemala?



Write the following in Spanish.

1. 8:20
2. 5:30
3. At 12:00 pm
4. At 2:50
5. 3:15
6. 6:00
7. 2:40
8. At 9:10

Los Verbos Regulares

Present tense
conjugations of regular
-AR verbs

■

Los Pronombres Personales

(Subject Pronouns)

Singular

Plural

Yo

Nosotros

Tú

Vosotros

**él / ella /
Ud.**

**ellos / ellas /
Uds.**

All verbs have two parts:

-STEM: This part of the verb DOESN'T CHANGE

-ENDING: This part DOES CHANGE

The ending of the verb is ALWAYS: AR – ER – IR

<i>Verb</i>	<i>STEM</i>	<i>ENDING</i>
<i>To talk: HablAR</i>	Habl-	
<i>To work: TrabajarAR</i>	Trabaj-	AR
<i>To practice: PracticAR</i>	Practic-	
<i>To wish: DeseAR</i>	Dese-	

Every verb has 2 parts:

STEM + ENDING

Hablar = habl-

Practicar = practi-

Estudiar = estudi-

Trabajar = trabaj-

Cocinar = cocin-

Mirar = mir-

Escuchar = escuch-

Jugar = jug-

Presentar = present-

Comprar = compr-

+ AR

How to form the verb?

1. First step: DROP the ending
 1. Ex: HablAR:
 1. Habl-AR: Habl-
2. Attach the appropriate ending:
 1. Yo habl-O
 2. Tú habl-AS
 3. Él habl-A
 4. Ella habl-A
 5. Ud. habl-A
 6. Nosotros habl-AMOS
 7. Vosotros habl-AIS
 8. Ellos habl-AN
 9. Ellas habl-AN
 10. Uds. habl-AN

To form the present tense:

STEM	+	Verb ending
-o		-amos
-as		-áis
-a		-an

Por ejemplo...:

hablar

hablar

hablo

hablamos

hablas

habláis

habla

hablan

Por ejemplo...: estudiar

estudiar

estudio	estudiamos
estudias	estudiáis
estudia	estudian

Por ejemplo...:

nadar

nadar

nado

nadamos

nadas

nadáis

nada

nadan

Otros verbos en -AR...:

llorar - to cry

caminar - to walk

saludar - to greet

contestar - to answer

mirar - to look at

escuchar - to listen to

visitar - to visit

desear - to desire

llamar - to call

comprar - to buy

¿Cuáles son las formas de...?

- ▶ **Practicar** - to practice
- ▶ **Cantar** - to sing
- ▶ **Ayudar** - to help
- ▶ **Trabajar** - to work
- ▶ **Imaginar** - to imagine

¿Cuál es la forma correcta?




hablar

mi amigo y yo
el estudiante

hablamos

habla

¿Cuál es la forma correcta?



mi padre
unos amigos

trabaja
trabajan

trabajar

¿Cuál es la forma correcta?



cocinar

tú
ella

cocinas
cocina

¿Cuál es la forma correcta?



Elena y José
Laura y yo

bailan

bailamos

bailar

¿Cuál es la forma correcta?



saltar

yo
¿quién?

salto
salta

¿Cuál es la forma correcta?




buscar

vosotros
Uds.

buscáis
buscan

¿Cuál es la forma correcta?



mis amigos
Ramón y tú

compran
compráis

comprar

¿Cuál es la forma correcta?



cantar

la clase
las estudiantes

canta
cantan

¿Cuál es la forma correcta?



preguntar

¿quiénes?

yo

preguntan

pregunto

¿Cuál es la forma correcta?



tocar

los profesores
de inglés

Ud.

tocan

toca