


# Warm up: ¿Ser o estar?

## Choose the appropriate form.

1. Yo ( soy / estoy ) norteamericano(a)
  2. La clase de literatura ( es / está ) a la una.
  3. El papel ( es / está ) en la mesa.
  4. Nosotros ( somos / estamos ) estudiantes
- 

# Warm-up: ¿Ser o estar?

## Choose the appropriate form.

5. Tú tienes un examen, mucha tarea, y una escritura esta semana. (Eres / Estás) ocupado(a)
6. ¿De quién ( es / está ) este celular?
7. ¿Cómo te sientes? Muy mal, ( soy / estoy ) enfermo(a)
8. Pablo Picasso ( es / está ) un artista famoso.
9. ¿Dónde ( son / están ) mis libros? ( Son / Están ) en la mesa.

# Two new verbs

DAR (to give)

<b>DOY</b>	<b>DAMOS</b>
<b>DAS</b>	<b>DAIS</b>
<b>DA</b>	<b>DAN</b>

# Two new verbs

IR (to go)

<b>VOY</b>	<b>VAMOS</b>
<b>VAS</b>	<b>VAIS</b>
<b>VA</b>	<b>VAN</b>

# El tren loco!!!

- ▶ Every person in the line is a subject. You need to conjugate the verb in the Power Point, but one student at a time. **YOU CAN JUMP THE LINE.** The first paper that comes to the front with all conjugations correctly wins...



▶ Estudiar (to study)


▶ Trabajar (to  
work)




▶ Deseear (to wish)



▶ **LLegar (to arrive)**



Contestar  
(to answer)




**SER**  
**(TO BE)**



**TENER**  
**(TO HAVE)**



**GUSTAR**  
**(TO LIKE)**



**ESTAR**  
**(TO BE)**

